

Helse og omsorg

28.08.2024 Akset

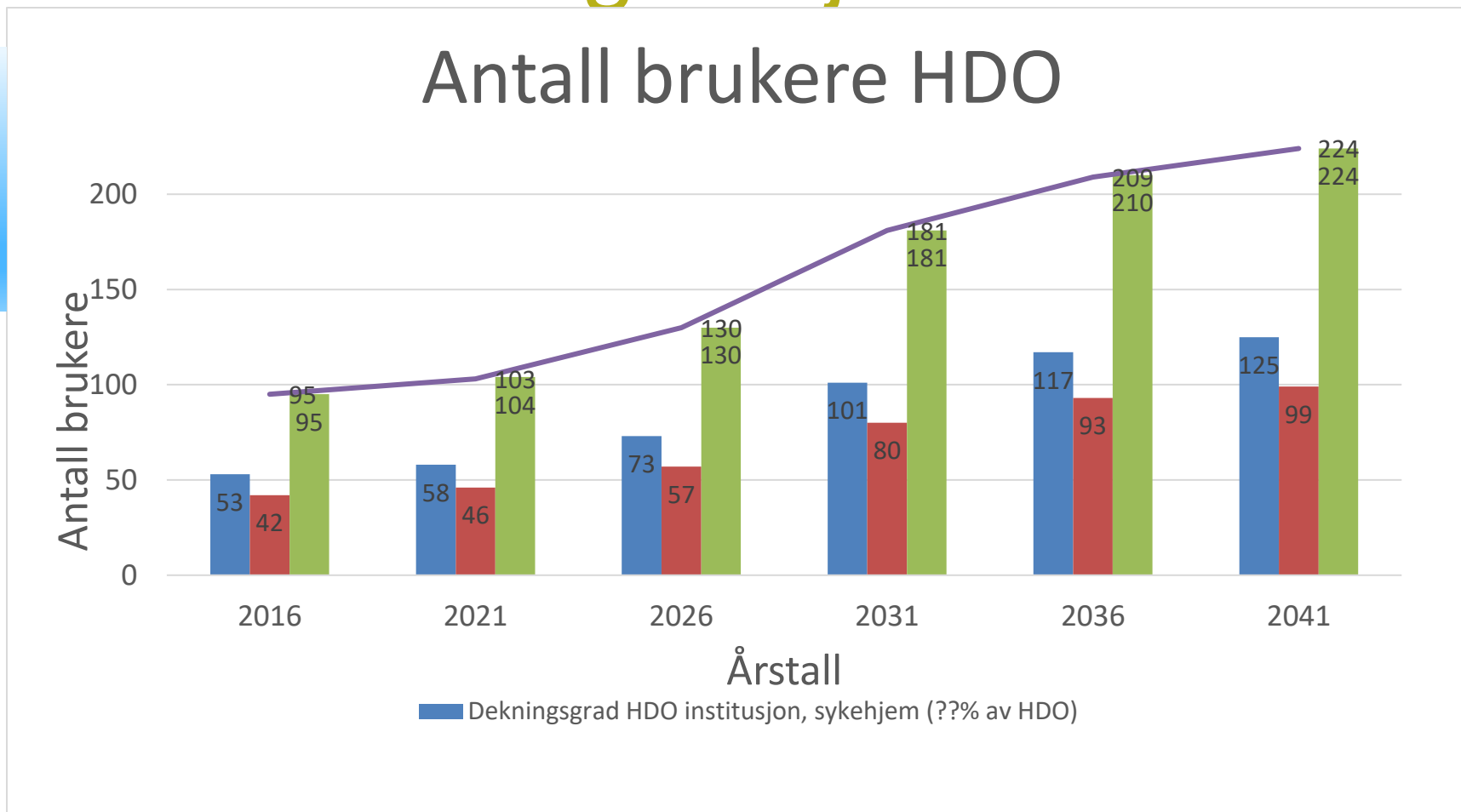


Inderøy
kommune



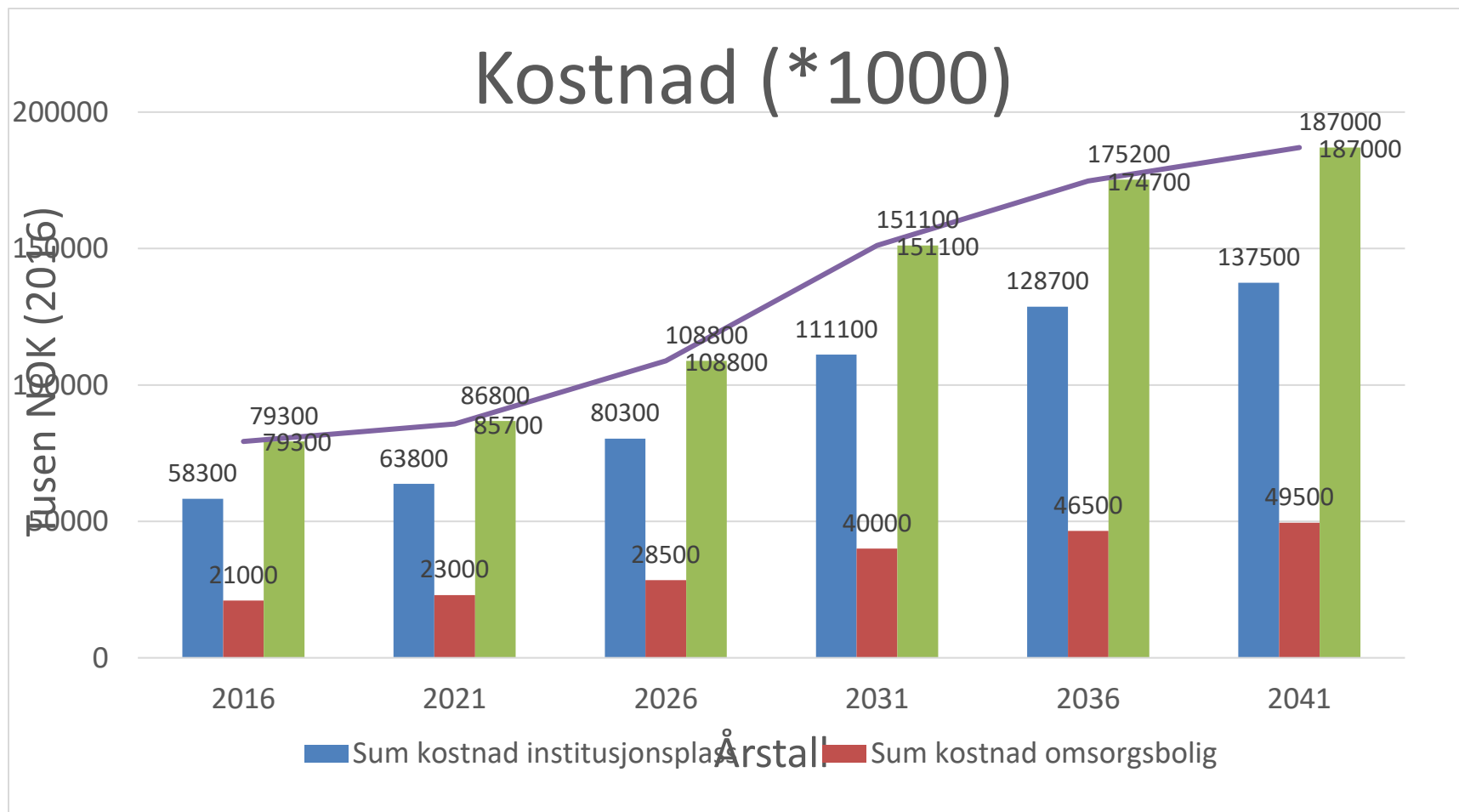
Forventet utvikling behov dersom man forutsetter tildeling av tjenester som nå

Dekningsgrad i 2016 – 30,6%.
Høy grad av institusjon (sykehjem)





Forventet kostnadsutvikling





Hvilke svar ga utredning i 2016/2018

- Behov for å endre fordeling av ressurser.
- Endre tjenestetildeling/innretning
- Omsorgsoppgaver kunne ikke løses av sektoren alene
 - Avhengig av samskapingsløsninger
- Behovet for kompetanse vil øke
- Eldre må bo hjemme lengre, må ta ansvar for egen helse



Behov for tre investeringsprosjekter

Fase 1

Nytt helsehus

- Selge Inderøyheimen
- Anskaffe egnet tomt

Helsehus:

- 25 (24) Behandlingsplasser
- 25 (24)omsorgsbolger (HDO)
- Dagsentertilbud
- Tjenester for psykiske lidelser
- Tjenester for rehabilitering
- Felles aktivitetsarealer som muliggjør lavterskeltilbud i samarbeid med frivillige lag og organisasjoner
- Institusjonskjøkken og cafe

Fase 2

Renovering og utbygging av Mosvik sykeheim

- Oppgradering av dagens bygningsmasse til 20 omsorgsboliger
- Rive vestfløy, bygge nytt tilbygg for 12 plasser
- Bygge om/ renovere øvrig bygningsmasse for 8 plasser

Fase 3

Ferdigstilles 2030

Utbygging av ytterligere omsorgsboliger ved Helsehuset

- Bygge 32 omsorgsboliger for å møte behov for økt kapasitet



Etter politisk behandling ble følgende vedtatt

Fase 1

Rivning av Mosvik sykeheim. Bygge nytt omsorgs og aktivitetssenter

- 24 omsorgsplasser
- Aktivitetsareal
- Sansehage
- Fellesareal - mottakskjøkken

Fase 2

Nytt helsehus

- Selge Inderøyheimen
- Anskaffe egnet tomt

Helsehus:

- 25 (24) Behandlingsplasser
- 25 (24) omsorgsbolger (HDO)
- Dagsentertilbud
- Tjenester for psykiske lidelser
- Tjenester for rehabilitering
- Felles aktivitetsarealer som muliggjør lavterskeltilbud i samarbeid med frivillige lag og organisasjoner
- Institusjonskjøkken og cafe

Fase 3

Ferdigstilles 2030
Utarbeides egen sak til politisk behandling

Utbygging av ytterligere omsorgsboliger ved Helsehuset

- Bygge 32 omsorgsboliger for å møte behov for økt kapasitet



Følgende plan for dekningsgrad HDO

År	Antall plasser Institusjon	Antall plasser omsorgsboliger	Dekningsgrad
2017	53	42	30,6%
2021	25	71	26,7%
2025	25	71	23,8
2031	25	98	20,7

Inderøy endrer innretning ved å redusere antall institusjonsplasser og øke antall omsorgsboliger med døgnbemanning. Størst kapasitetsøkning skjer i 3 byggefase (32 plasser)



Nytt fokus og tenkesett

Fra

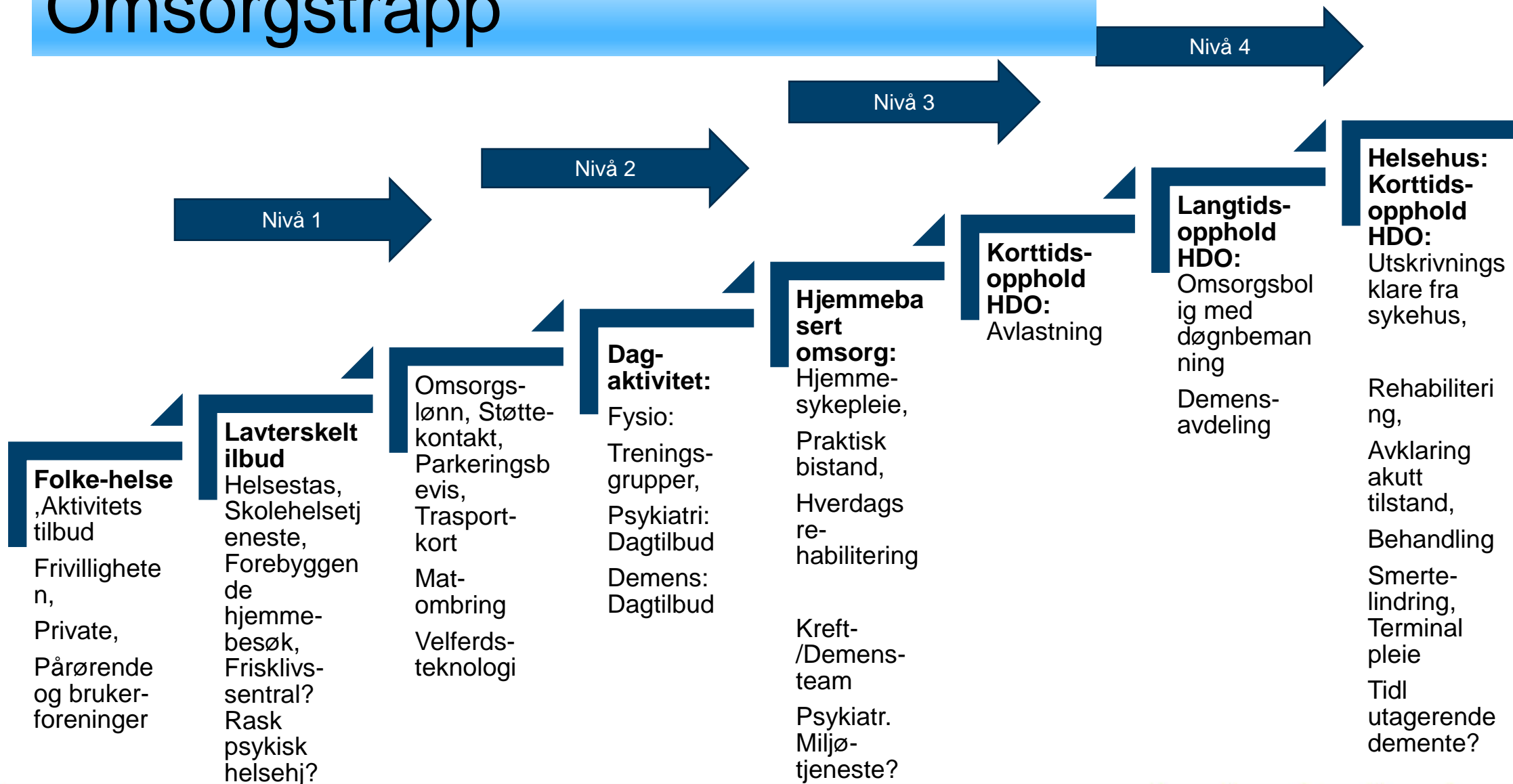
- Behandling, pleie og omsorg
- Sykdom, kropp
- Informasjon
- Passivisering
- Hjemmehjelp
- *Hva trenger du hjelp til?*

Til

- Rehabilitering, forebygging
- Helseperspektiv og hverdagsliv
- Motivasjon
- Aktivisering, mestring
- Hjemmetrening
- Hvilke aktiviteter er viktig for deg ?



Omsorgstrapp





Hvilke prioriteringer/tiltak er gjennomført?

- Styrket det forebyggende arbeid
- Økt samarbeid med Frivilligheten
- Omfordeling av ressurser.
 - Fra institusjonsdrift til hjemmebaserte tjenester
- Antall fastlegehjemler er økt
- Aktivitetstilbud for demente
- En generell kapasitetsøkning innenfor helse og omsorg.
- Bruk av digitale løsninger for å understøtte og heve kvaliteten på tjenestene. Velferdsteknologi



Har utfordringsbildet endret seg fra 2016?

- Kommunen preges av store økonomiske utfordringer og vil presses til å gjøre mange krevende prioriteringer
- Underliggende utfordring er at befolkningen blir eldre og eldre. Behovet/etterspørsel innenfor helse-og omsorgstjenester øker.
- Etterspørsel av arbeidskraft er øker
- «Alle» opplever krevende tider. Det medfører at hver og en sitter på hver sin tue og gjør prioriteringer basert på egne bekymringer uten å se helheten



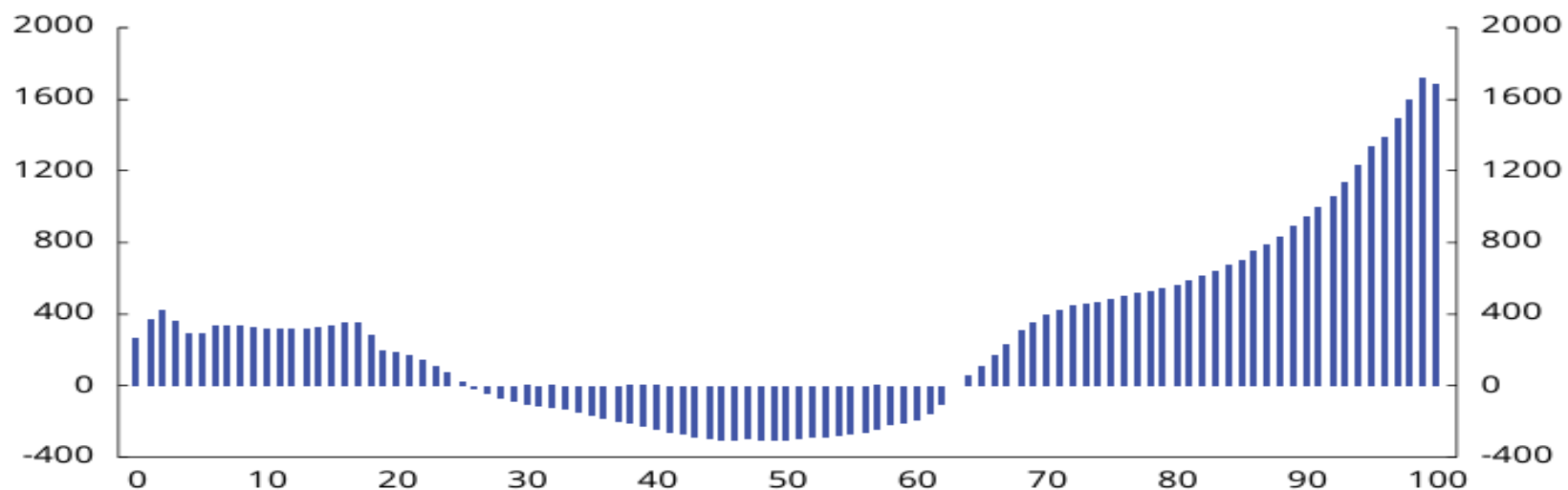
Prognose for befolkningsvekst 80 år - +

2025	2026	2027	2028	2029	2030	2031	2032
403	418	461	494	524	547	592	613
2033	2034	2035	2036	2037	2038	2039	2040
645	657	670	685	707	726	734	743



Omfordeling over livsløpet

Netto overføringer fra offentlig forvaltning etter alder, per person. 1000 kroner



Basert på tallgrunnlag fra 2017. Omregnet til 2024-priser basert på utgiftsdeflatoren for statsbudsjettet.

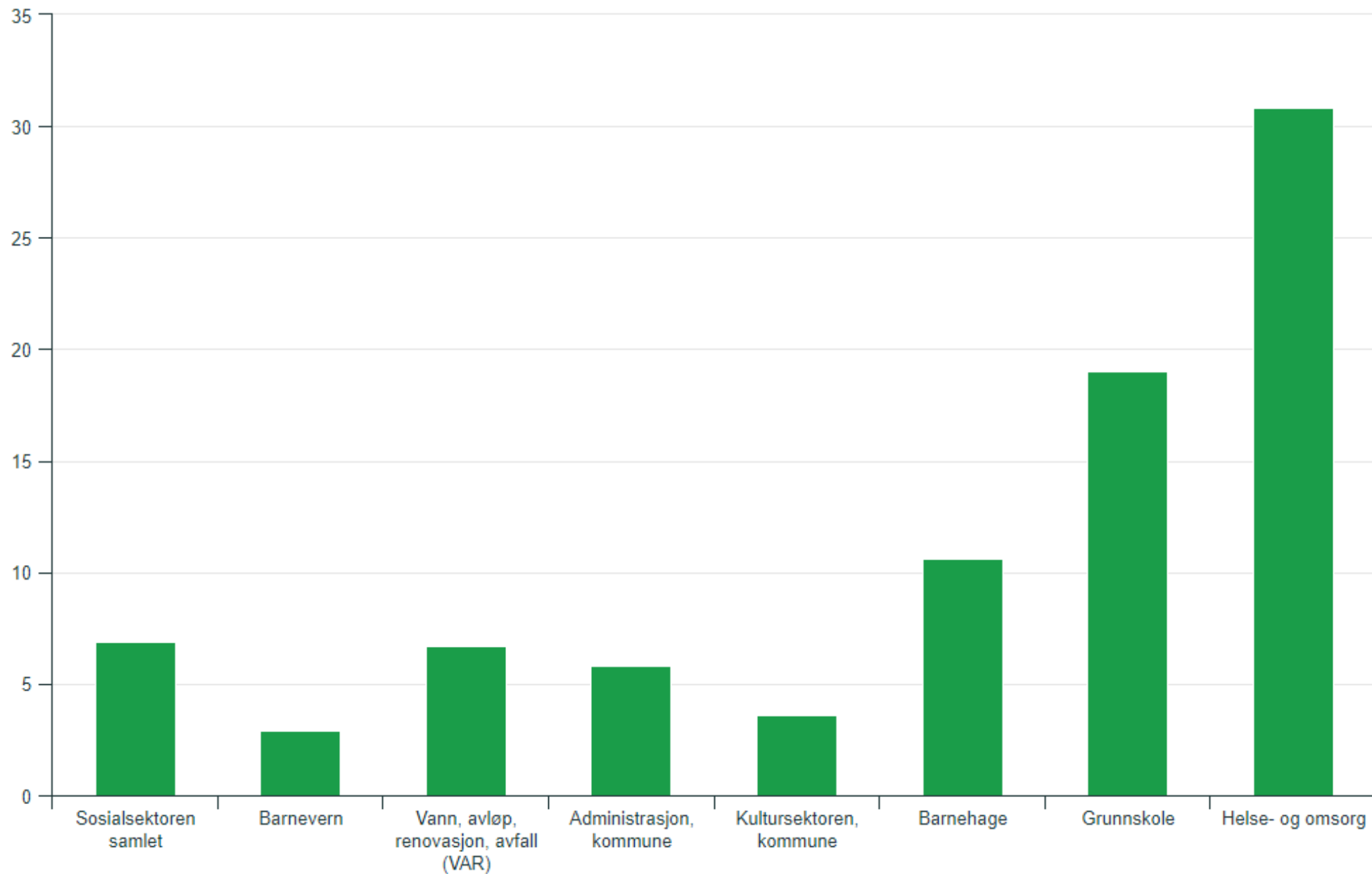
Kilder: Statistisk sentralbyrå og
Finansdepartementet



Finansdepartementet



Prosent



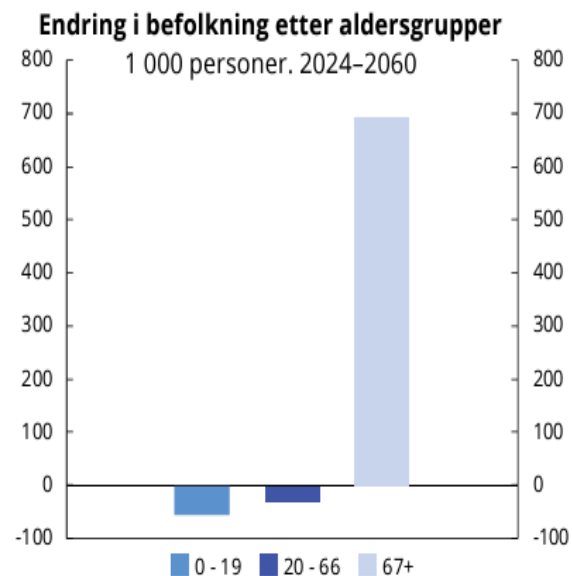
Tjenesteområde

● 2023



Det vil bli kamp om arbeidskraft

Kamp om arbeidskraften



Kilder: Statistisk sentralbyrå og Finansdepartementet

- Veksten i befolkningen kommer blant de eldste
- Færre yrkesaktive per pensjonist
- Flere trenger helse- og omsorgstjenester

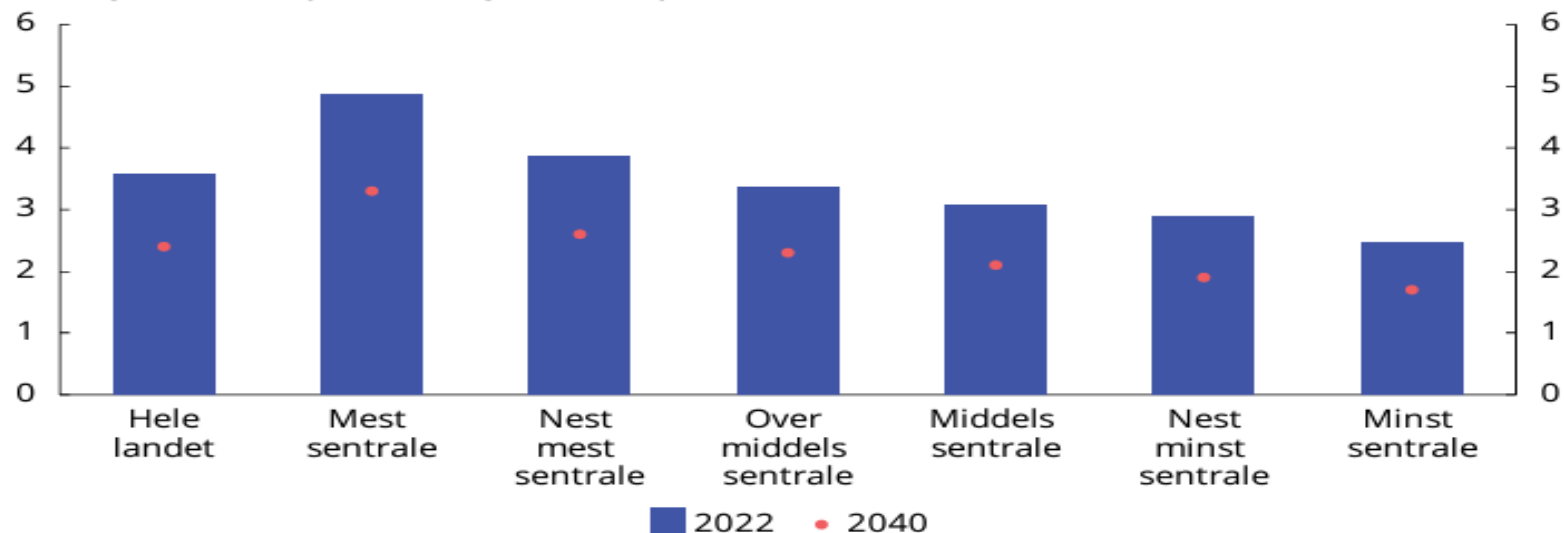




Kamp om arbeidskraft

Utsikter til særlig stor knapphet på arbeidskraft i distriktene

Antall sysselsatte per ikke-sysselsatt person over 67 år etter kommunesentralitet





Dekningsgrad HDO – 2024 - 2040

	2025	2030	2035	2040
Plasser	80	80	80	80
Dekningsgr	19,8	14,6	11,9	10,7

Antall HDO plasser etter vedtak om drift av 8 plasser i Mosvik. Dekningsgraden vil gradvis svekke seg jfr økning i antall 80+ i perioden.



Regjeringens strategi

Få flere i jobb, og holde folk i jobb



Foto: Unsplash

Løse oppgavene smartere



Foto: Getty Images

En ansvarlig økonomisk politikk som gir rettferdig fordeling over tid



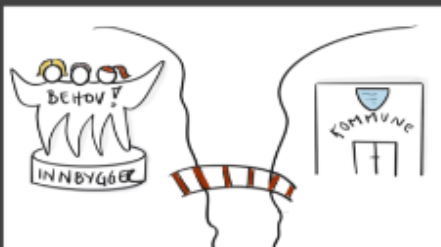
Foto: Getty Images



Finansdepartementet

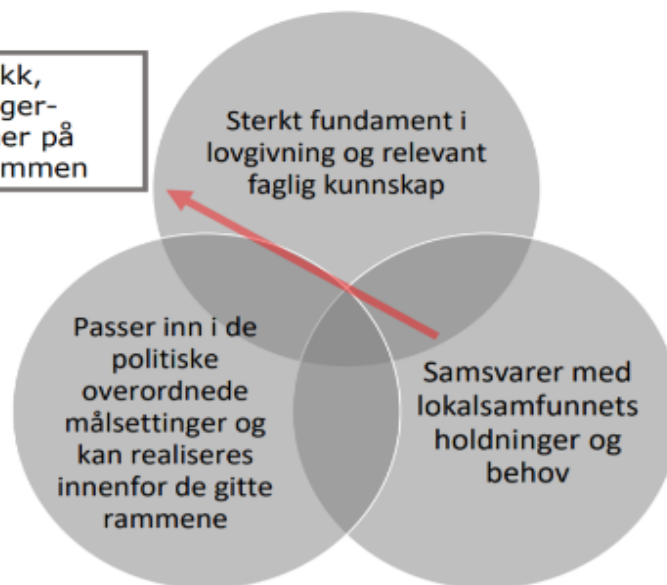


Innovasjon og nytenkning



Robust innovasjon, mobilisering av samfunnet

Forutsetter at politikk, faglighet og innbyggerperspektiver kommer på bordet og spiller sammen



Eva Sørensen 2020

Mobilisering



Nøkkelen til en verdig og god eldreomsorg