

Budsjett og økonomiplan

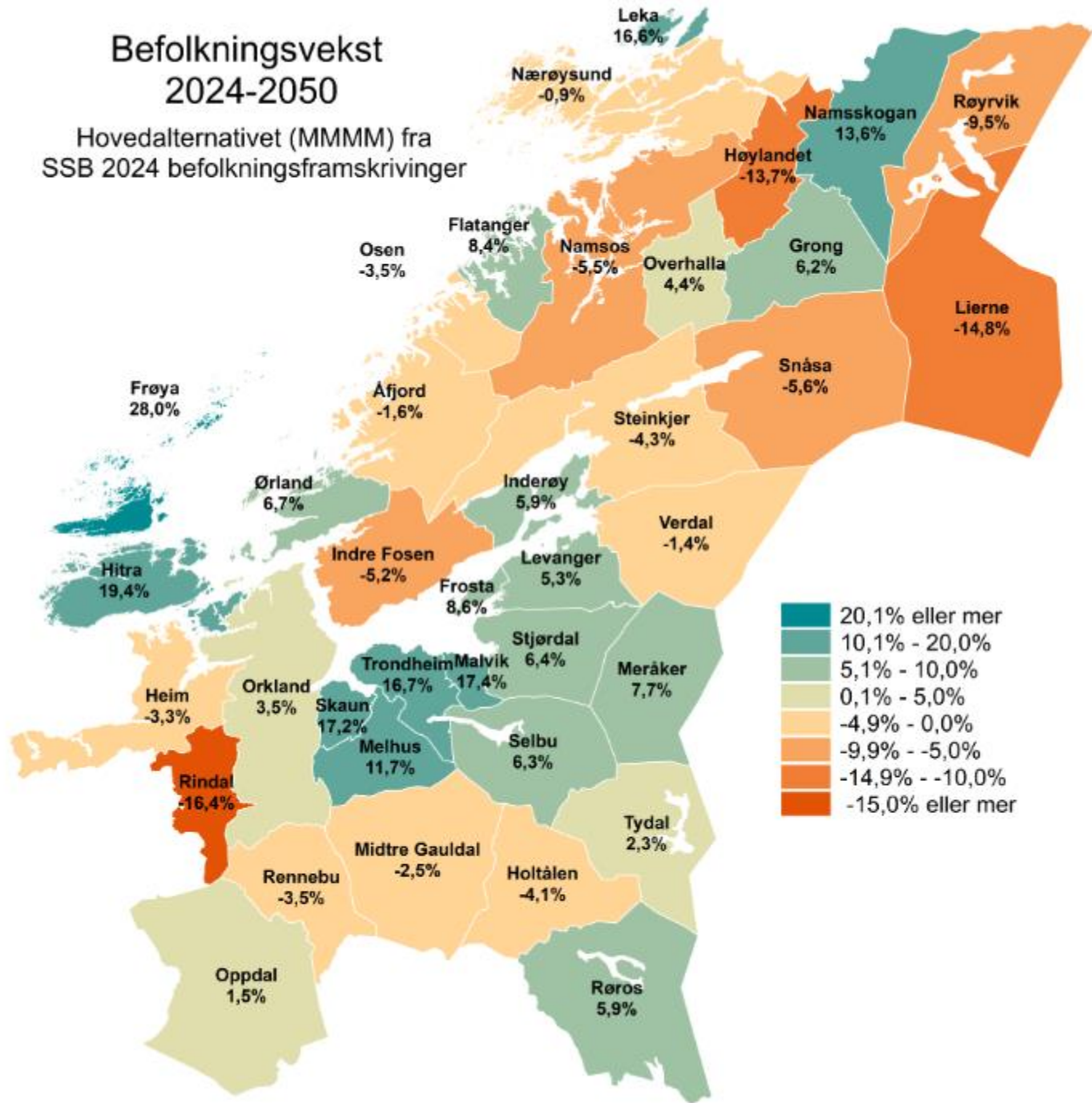
2025 - 2028



Inderøy
kommune

Befolkningsvekst 2024-2050

Hovedalternativet (MMMM) fra
SSB 2024 befolkningsframskrivninger



- Inderøysamfunnet er et godt sted å bo
- Inderøy har en god geografisk posisjon
- Det er optimisme og utvikling i kommunen
- Kommunen har en sterk merkevare og identitet
- Vi har nå blitt over 7000 innbyggere



2025

«Vi må skaffe oss nytt handlingsrom»



I 2025 foreslår vi blant annet:

- Bevare og opprettholde det forebyggende arbeidet i kommunen.
- Bestemme veien videre for bygningsmasse og organisering av skoletilbudet for fremtiden.
- Fortsette arbeidet med utvikling av Røra næringspark.
- Starte opp et arbeide med å tilrettelegge for nye innbyggere som følge av økt antall arbeidsplasser på Røra.
- Opprettholde eiendomsskatten på samme nivå.
- Finne løsninger til å utnytte kapasiteten til bygningsmassen vi har innenfor helse og omsorg, til beste for våre innbyggere, men også til det beste for regionen hvis vi har ledig kapasitet.



Videre i 2025 foreslår vi blant annet:

- Integrering av flyktninger. Vi tar imot en stor andel sett opp mot størrelsen på kommunen.
- Innføre de nye lederstrukturene på sektorene Helse og omsorg og Plan, landbruk og kommunalteknikk for å redusere kostnader til ledelse og sikre effektiv daglig drift.
- Fortsette bolyst-arbeidet slik at vi blir den foretrukne kommunen å bosette seg i.
- Løfte klimaarbeidet gjennom vårt klimafond.
- Forbedre vannberedskapen. Vi er nå koblet sammen med Steinkjer kommune, og skal fortsette arbeidet med å koble oss på vannforsyning sammen med Verdal kommune.
- Fortsette arbeidet med å sikre og utvikle kultur for god virksomhets- og økonomistyring inkludert internkontroll.

Innhold



Rammebetingelser



Faglige og økonomiske tiltak



Målbilde og satsningsområder



Økonomisk bærekraft i et 10 års perspektiv

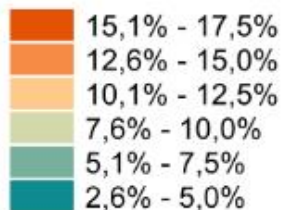
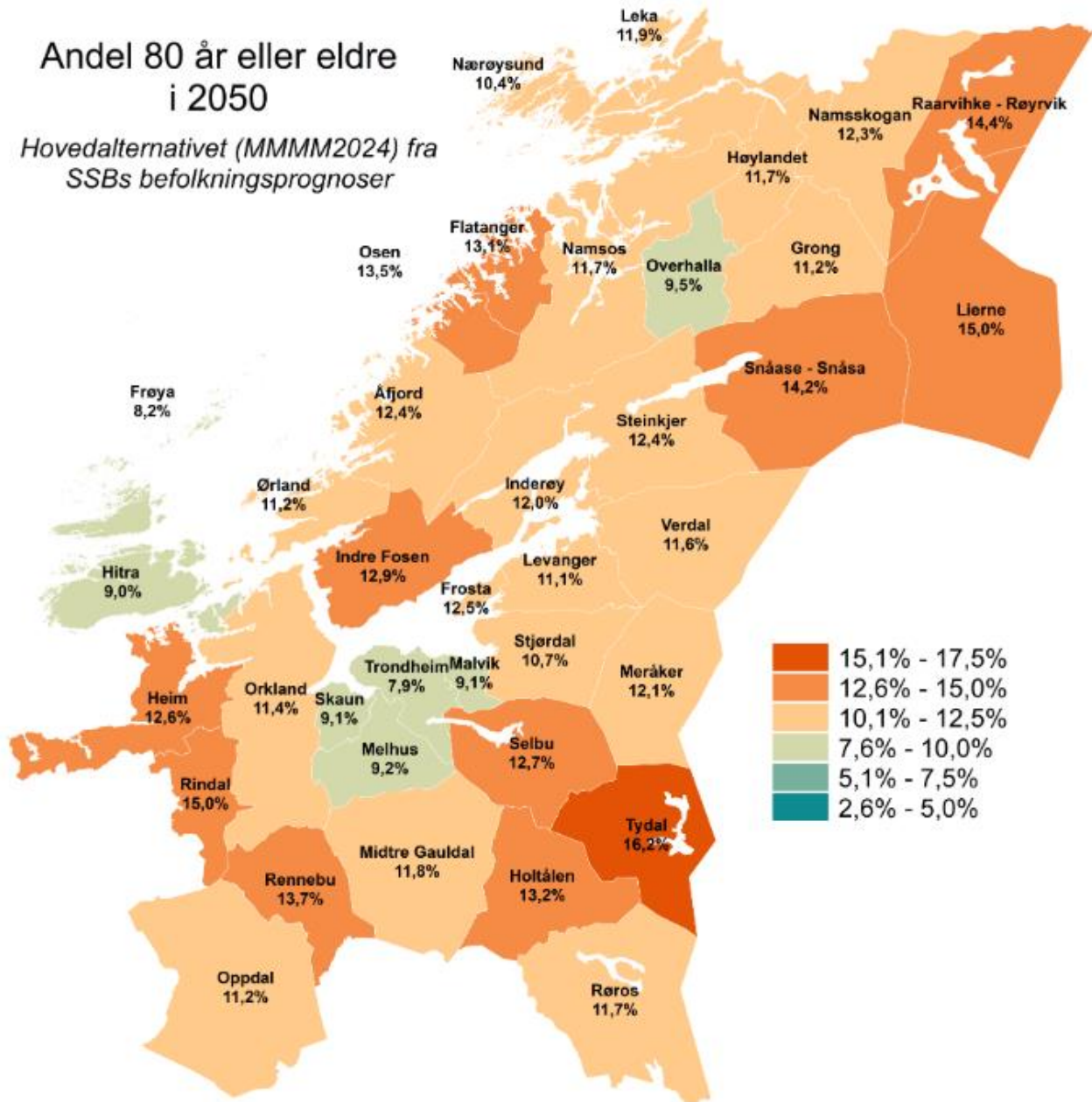


Budsjett 2025 - 2028



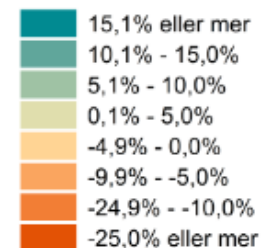
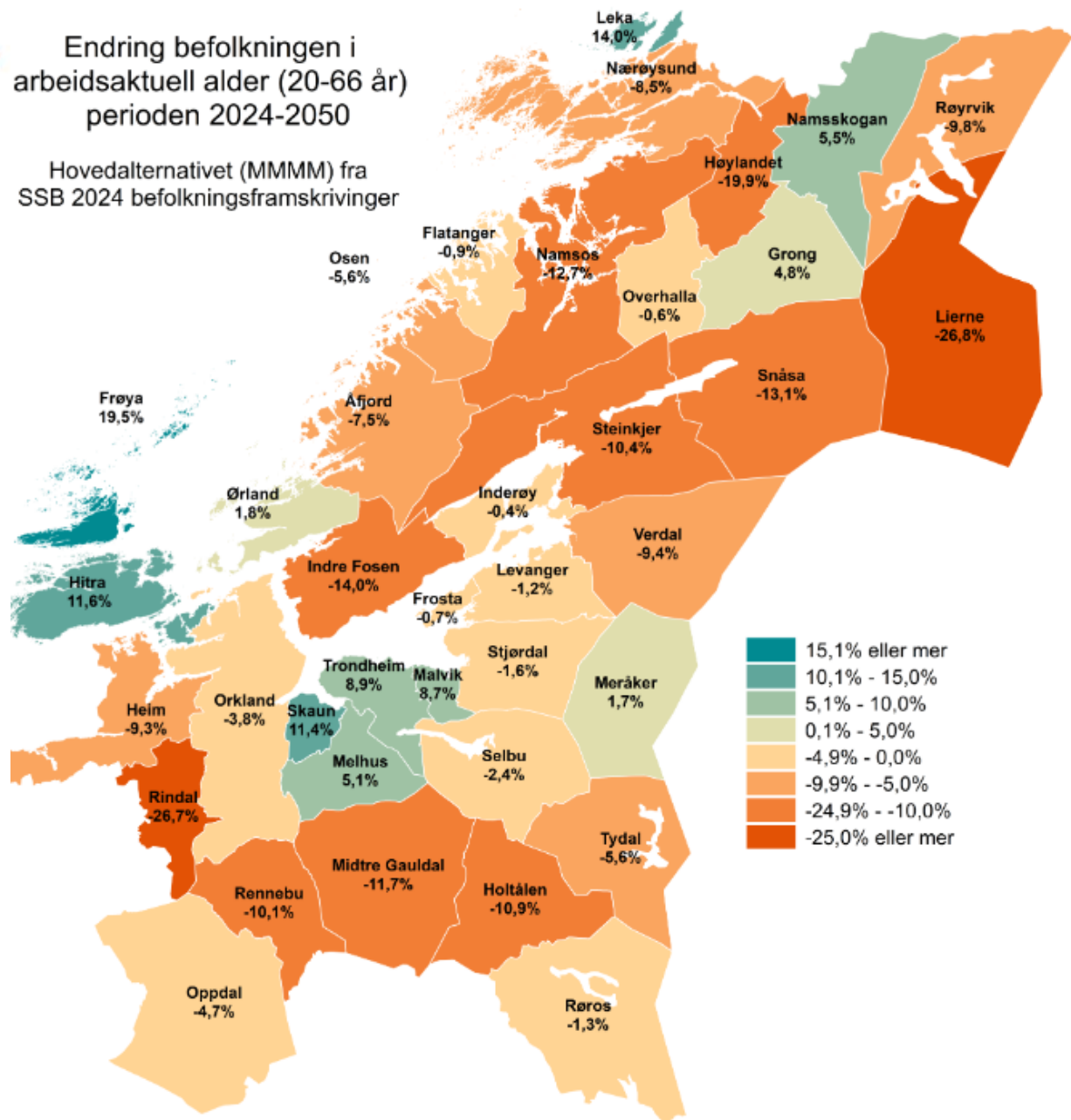
Andel 80 år eller eldre i 2050

Hovedalternativet (MMMM2024) fra SSBs befolkningsprognoser



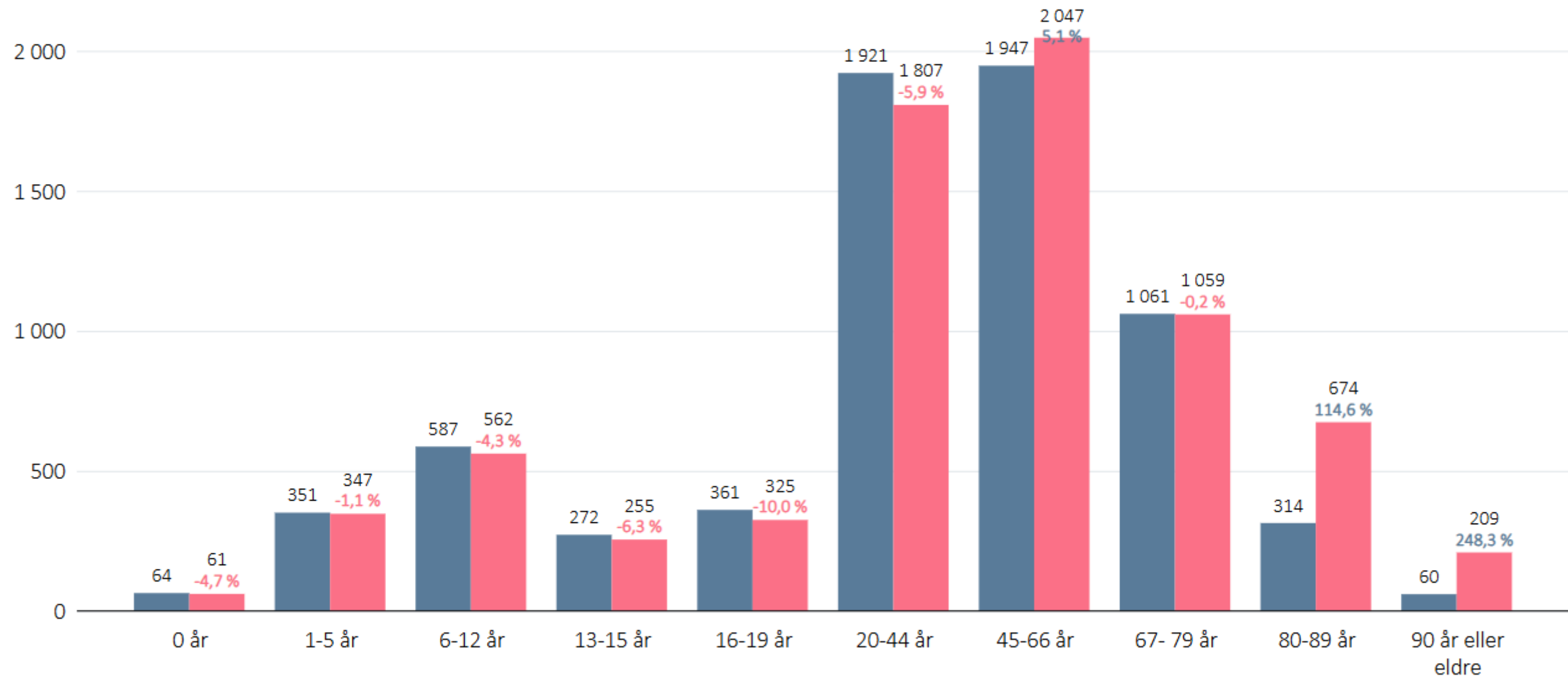
Endring befolkningen i arbeidsaktuell alder (20-66 år) perioden 2024-2050

Hovedalternativet (MMMM) fra SSB 2024 befolkningsframskrivinger



Befolkning per aldersgruppe i 2024 og 2050 i Inderøy

Hovedalternativet (MMMM)

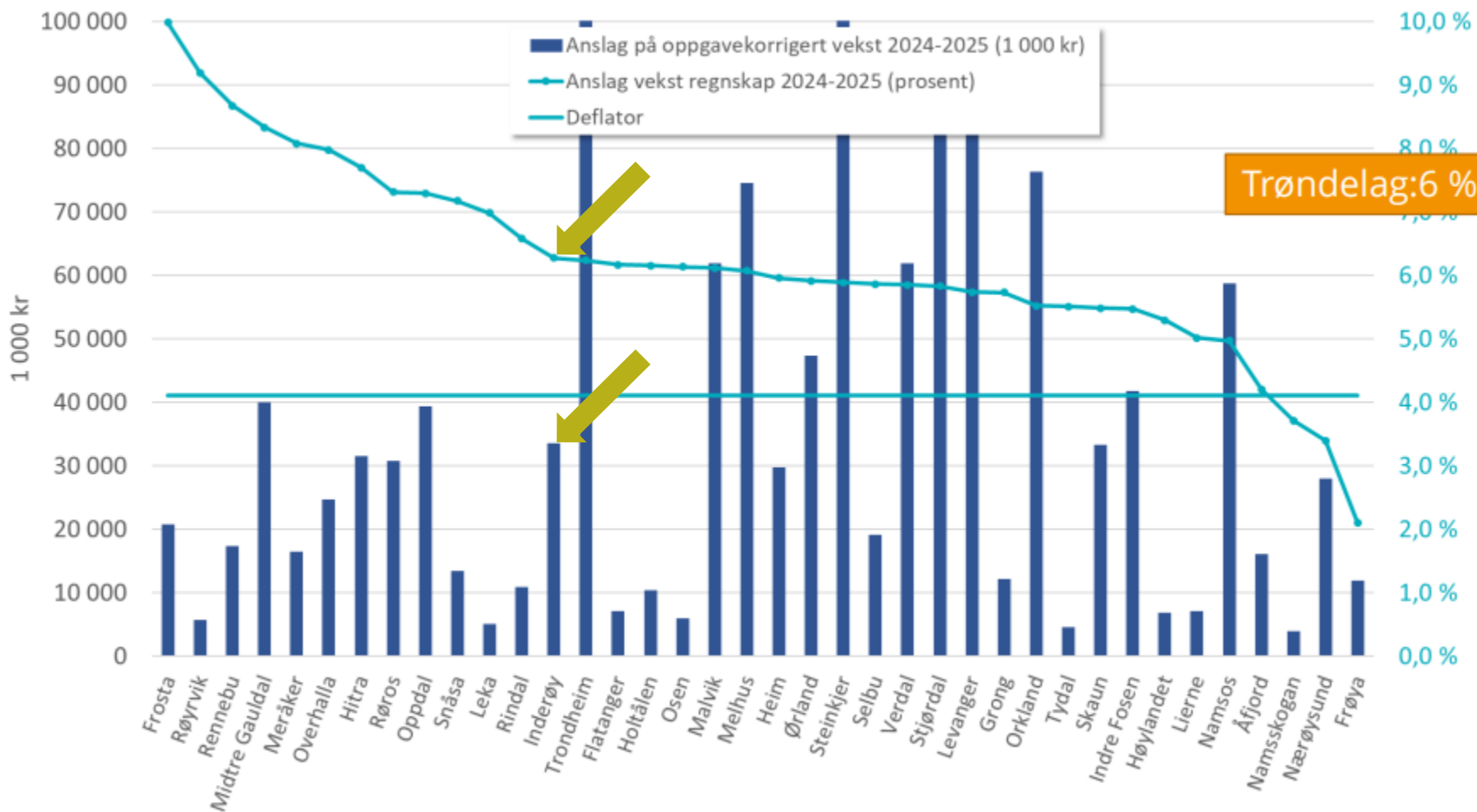


● 2024 ● 2050



Anslag på vekst i frie inntekter for kommuner i Trøndelag 24-25

- Frosta (10)
- Røyrvik
- Rennebu
- Midtre Gauldal
- Meråker
- Overhalla
- Hitra
- Røros
- Oppdal
- Snåsa (7,2)
- Tydal (5,5)
- Skaun
- Indre Fosen
- Høylandet
- Lierne
- Namsos
- Åfjord
- Namsskogan
- Nærøysund
- Frøya (2,1)



35 (31)
3 (7)

Inderøy kommune får en vekst på 6,3 % (33,5 mill. kr.), noe over gjennomsnittet i Trøndelag

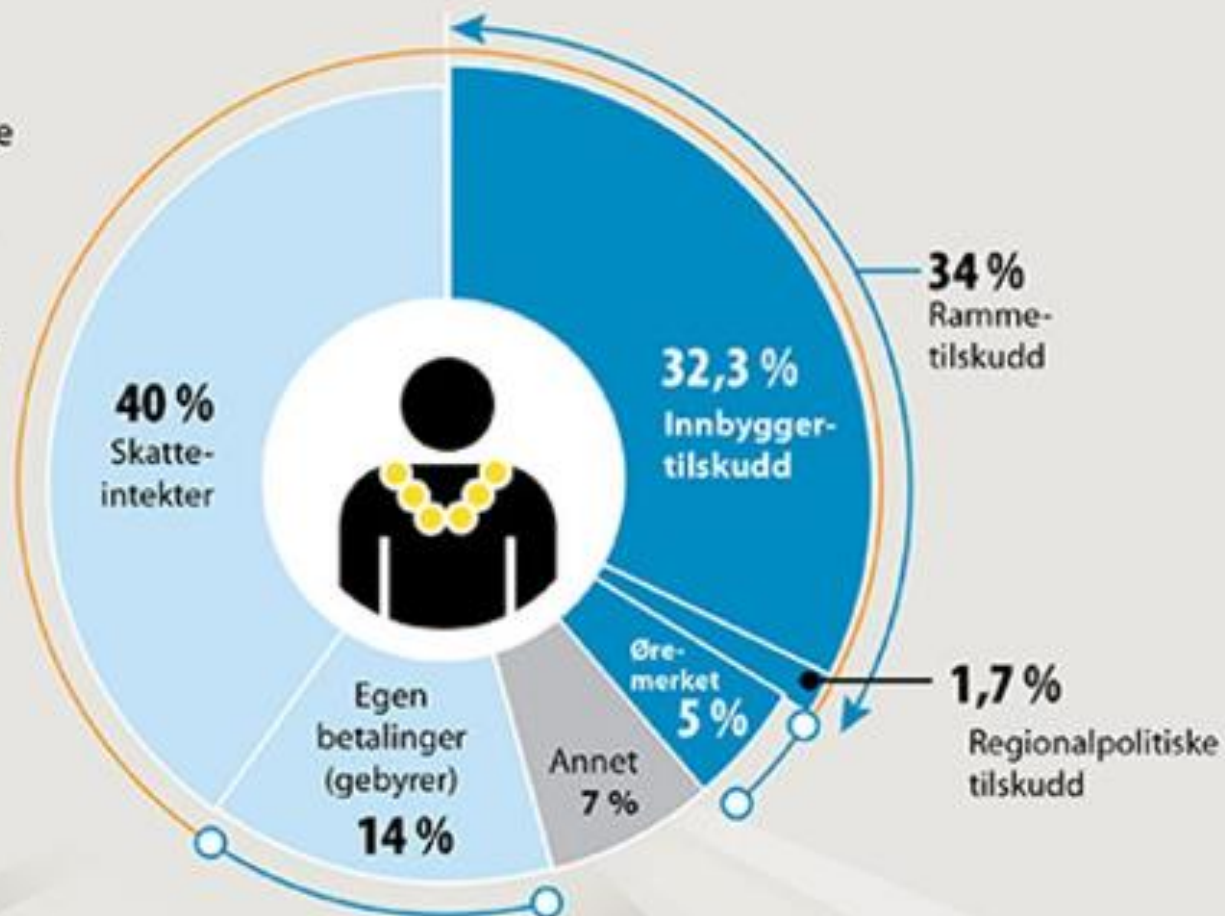


Slik får kommunen inntektene

FRIE INNTEKTER er midler kommunene fritt kan disponere uten andre føringer fra staten enn gjeldende lover og regler.

RAMMETILSKUDET er penger som fordeles fra staten til kommunene.

-  Fra innbyggerene
-  Fra staten
-  Frie inntekter
-  Bundet





Hvordan slår dette ut for Inderøy kommune?



Beregning av de ulike elementene i inntektsmodellen, rammetilskuddet/skatt



Innbyggertilskuddet

En økning på 8,2 prosent

Innbygger- tilskudd



- Fast beløp pr. innbygger
- Innbyggertilskuddet utgjør 31 470 kroner pr. innbygger

For Inderøy samlet:

Kr. 220 445 468 (Kr. 204 765 011 i 2024)



Utgiftsutjevning

En reduksjon på 19,1 prosent

Utgifts- utjevning



- Kompensasjon for ufrivillige kostnadsforskjeller
- Omfordeling fra kommuner som er billigere å drive til kommuner som er dyrere å drive
- Dette skjer etter en objektiv kostnadsnøkkel som f.eks. tar hensyn til:
 - Antall barn i skolepliktig alder
 - Antall eldre
 - Bosettingsmønster
 - Reiseavstander i kommunen
 - Korrigering for endringer i elevtall i private og offentlige skoler
- For Inderøy: **kr. 25 253 542** (Kr. 31 196 506 i 2024)



Inntektsutjevning

En reduksjon på 11,4 prosent

Inntekts- utjevning



- Det er store forskjeller i skatteinntektene mellom kommunene
- Gjennom inntektsutjevning (skatteutjevning) utjevnes delvis disse forskjellene mellom kommunene
- Skatteinntektene blir omfordelt fra kommuner med skatteinntekter over landsgjennomsnittet til kommuner med skatteinntekter under landsgjennomsnittet
- For Inderøy: **kr. 38 970 000** (Kr. 43 980 000 i 2024)



Inndelingstilskuddet + andre tilskudd

En økning på 21,0 prosent



- Inndelingstilskudd :
kr. 24 087 000 (kr. 23 139 000 i 2024)
- Andre saker særskilt fordeling:
kr. 15 160 019 (kr. 4 687 932 i 2024)
- Sør-Norge tilskudd* (kommuner over 3 200 innb.):
kr. 4 285 000 (kr. 8 138 000 i 2024)

*Tilskuddet er et **tilskudd til kommuner i Sør-Norge med svak samfunnsmessig utvikling**. Tildelingen tar utgangspunkt i distriktsindeksen som er et uttrykk for graden av distriktsutfordringer. Indeksen bygger på indikatorer for sentralisering, reiseavstand, befolkningstetthet, befolkningsstruktur- og utvikling, status arbeidsmarked og inntektsnivå.



Skatt, andre overføringen fra staten, brukerbetaling og salg/leie

Skatt

240,8 + 15,2 mill.

- Formue og inntektsskatt, samt andre skatteinntekter
- Eiendomsskatt (3,0 promille næring og 2,5 promille bolig/fritid)

Andre overføringer

126,1 mill.

- Overføringer andre kommunen (Inntrøndelag Innkjøp og lønn/regnskap)
- Ressurskrevende tjenester og innvandrertjenesten
- Trøndelag fylkeskommune (ungdomskolen)
- NAV – refusjoner
- Tilskudd

Brukerbetalinger

21,7 mill.

- Kulturskole
- Egenbetaling helse og omsorg
- SFO og barnehage

Salg og leie

75,3 mill.

- Utleie av bygningsmasse
- Kommunale gebyrer (vann/avløp/byggesak/osv.)



Gebyr- og betalingssatser

Prinsipper for fastlegging av avgifter, gebyrer, egenandeler og husleie mv

- Inderøy kommune skal gjennomgående ha **egenandeler/egenbetaling på nivå med Innherredskommunene**
- Barnehagesatsene og langtidsopphold i institusjon følger maksimalprisbestemmelsene
- Referanse for justeringer; **KPI og kommunal deflator**
- **Selvkost og gebyrer**
- **Moms på vann og avløp reduseres fra 25 % til 15 % fra 1. mai 2025 (statsbudsjettet)**
- **Gebysatser styrt av andre enn kommunen**
- **Detaljerte betalingssatser inngår i Kommunedirektørens budsjettforslag**
- **Vann og avløp økes fra 2024 til 2025**

Gebyr eks. mva	2024	2025	Endring i % 24-25
Vann			
Fast pr. eiendom	1 964	2 300	17,1 %
Pris pr. m3	17,67	20,23	14,5 %
Avløp			
Fast pr. eiendom	1 952	2 250	15,3 %
Pris pr. m3	30,36	32,80	8,0 %



Målbilde og satsningsområder





Inderøy skal være en bærekraftig og mangfoldig kommune i hjertet av Trøndelag.

Kulturkommunen Inderøy skal være en foretrukket kommune for tilflytting og etablering.





BEST – I LAG

INDERØY SKAL VÆRE EN BÆREKRAFTIG OG MANGFOLDIG
KOMMUNE I HJERTE AV TRØNDELAG

KULTURKOMMUNEN INDERØY SKAL VÆRE EN FORETRUKKET
KOMMUNE FOR TILFLYTTING OG ETABLERING

HOVEDSTRATEGIER

INNOVASJON

GEVINSTREALISERING

HELSEFREMMEDE
ORGANISASJON

BOLYST

INNBYGGERINVOLVERING

DELMÅL

BEFOLKNING
OG LEVEKÅR

VERDISKAPING
OG
NÆRINGSLIV

KULTUR
OG
NÆRMILJØ

LANGSIKTIG
AREALPLAN-
LEGGING

SAMFUNNS
SIKKERHET
OG
BEREDSKAP

KOMMUNALE
TJENESTER

KOMMUNEN
SOM
ORGANISASJON

INDERØY SOM
SAMARBEIDS
PARTNER

LOVPÅLAGTE
OPPGAVER

ANDRE OPPGAVER

ÅPENHET


RAUSHET

RESPEKT

Fokusområder i 2025 som skal bidra til nye innbyggere og etablering:

- Tilrettelegge for at de kommende nye arbeidsplassene på Røra blir innbyggere i Inderøy
- Næringsutvikling, innovasjon og utvikling av Inderøy-samfunnet
- Opprettholde lav eiendomsskatt
- Integrere flyktninger i Inderøy-samfunnet
- Bedre oppvekstsvilkår for barn og unge
- Beredskap – øke tryggheten i kommunen.
- Gode tjenester innenfor for helse og omsorg og oppvekst





Budsjett 2025 - 2028





Hvordan vil utvikling i demografiske kostnader påvirke Inderøy?

Utgiftsbehov per 1.1	Pleie- og omsorg	Grunnskole	Barnehage	Sosial	Kommune helse	Barnevern	Inderøy
2025	7 408	2 182	-4 469	550	587	-70	6 188
2026	7 251	-2 909	36	343	480	-279	4 922
2027	10 414	-182	-1 941	290	391	-91	8 882
2028	8 155	-2 545	1 597	216	356	-118	7 660
2029	7 576	-1 454	1 790	88	343	-48	8 295
2030	6 797	-2 545	-115	3	381	-166	4 354
2031	11 985	-2 000	1 518	-195	479	-61	11 726
2032	5 739	-2 182	1 089	77	221	-120	4 824
2033	8 589	-1 818	816	-27	322	-144	7 738
2034	7 709	0	351	-253	416	-6	8 217
Sum 2025-2034	81 622	-13 453	672	1 091	3 976	-1 102	72 806

KS sin modell for demografiprognose (middels nasjonal vekst) gir et anslag for hva befolkningsframskrivinger vil kunne komme til å bety for kommunens brutto utgiftsbehov til sentrale velferdstjenester som grunnskole, barnehage og pleie og omsorgstjenester. I beregningene benyttes landsgjennomsnittets utgifter per innbygger og 2024-kroner.

Krevende forutsetninger for årets budsjettarbeid

- Netto driftsresultat bør være 2 % av brutto driftsinntekter
- Disposisjonsfondet bør over tid utgjøre 10 % av brutto driftsinntekter
- Renteeksponert gjeld som belaster driftsøkonomien, skal over tid ikke utgjøre mer enn 80 % av brutto driftsinntekter
- Utbytte fra NTE avsettes med fordeling mellom 50 % bundet kraftfond, 30 % disposisjonsfond til utvikling og 20 % klimafond.
- Investeringsaktiviteten holdes nede for å minimere finanskostnader.



Budsjett med hovedtall for planperioden 2025 - 2028


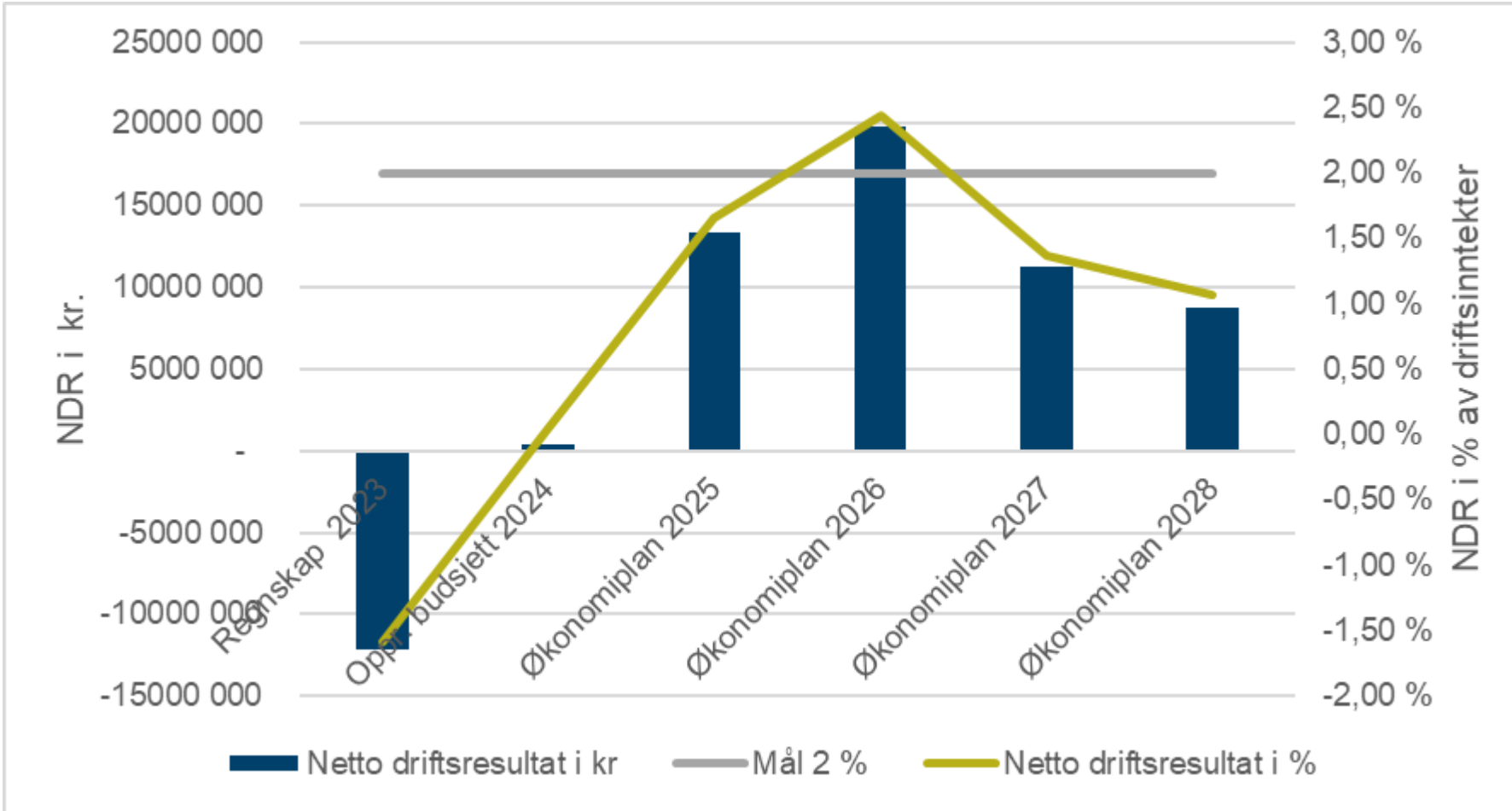
	Regnskap 2023	Oppr. budsjett 2024	Økonomiplan 2025	Økonomiplan 2026	Økonomiplan 2027	Økonomiplan 2028
Rammetilskudd	-304 501 055	-317 528 000	-328 201 000	-325 056 000	-320 252 000	-315 451 000
Inntekts- og formuesskatt	-202 976 413	-214 845 000	-239 581 000	-241 194 000	-241 194 000	-241 194 000
Eiendomsskatt	-17 794 884	-15 070 456	-15 232 456	-15 232 456	-18 173 456	-21 115 456
Andre skatteinntekter	-1 278 711	-1 163 000	-1 204 000	-1 256 000	-1 256 000	-1 256 000
Andre overføringer og tilskudd fra staten	-47 467 347	-43 961 917	-43 934 917	-43 752 917	-43 595 917	-43 438 917
Overføringer og tilskudd fra andre	-105 144 066	-76 392 557	-82 139 557	-84 296 557	-84 675 557	-84 138 557
Brukerbetalinger	-21 461 483	-22 006 013	-21 771 013	-21 771 013	-21 771 013	-21 771 013
Salgs- og leieinntekter	-66 563 738	-67 546 592	-75 285 592	-81 563 592	-89 986 592	-93 649 592
Sum driftsinntekter	-767 187 696	-758 513 535	-807 349 535	-814 122 535	-820 904 535	-822 014 535
Lønnsutgifter	343 823 144	333 918 056	350 332 543	342 694 543	342 781 543	340 872 543
Sosiale utgifter	75 489 839	82 332 725	87 298 157	87 298 157	87 298 157	87 298 157
Kjøp av varer og tjenester	235 013 418	233 961 407	251 650 841	251 520 841	253 891 841	255 909 341
Overføringer og tilskudd til andre	59 878 440	31 044 800	32 143 800	32 046 800	32 043 800	32 046 800
Avskrivninger	54 206 496	54 206 500	54 436 000	58 475 000	64 740 000	67 197 000
Sum driftsutgifter	768 411 336	735 463 488	775 861 341	772 035 341	780 755 341	783 323 841
Brutto driftsresultat	1 223 640	-23 050 047	-31 488 194	-42 087 194	-40 149 194	-38 690 694
Renteinntekter	-12 080 492	-10 380 200	-8 641 200	-7 921 200	-8 357 200	-8 733 200
Utbytte	-4 472 485	-3 500 000	-4 300 000	-4 300 000	-4 300 000	-4 300 000
Gevinst og tap på finansielle omløpsmidler	0	0	0	0	0	0
Renteutgifter	39 465 111	46 756 000	44 467 000	47 944 000	55 312 000	57 181 000
Avdrag på lån	42 204 280	44 000 460	41 000 460	45 000 460	51 000 460	53 000 460
Netto finansutgifter	65 116 413	76 876 260	72 526 260	80 723 260	93 655 260	97 148 260
Motpost avskrivninger	-54 206 496	-54 206 500	-54 436 000	-58 475 000	-64 740 000	-67 197 000
Netto driftsresultat	12 133 557	-380 287	-13 397 934	-19 838 934	-11 233 934	-8 739 434

– En krevende økonomiplan som skal legge grunnlaget for årene etter planperioden, hvor inndelingstilskuddet fases ut fra 2027


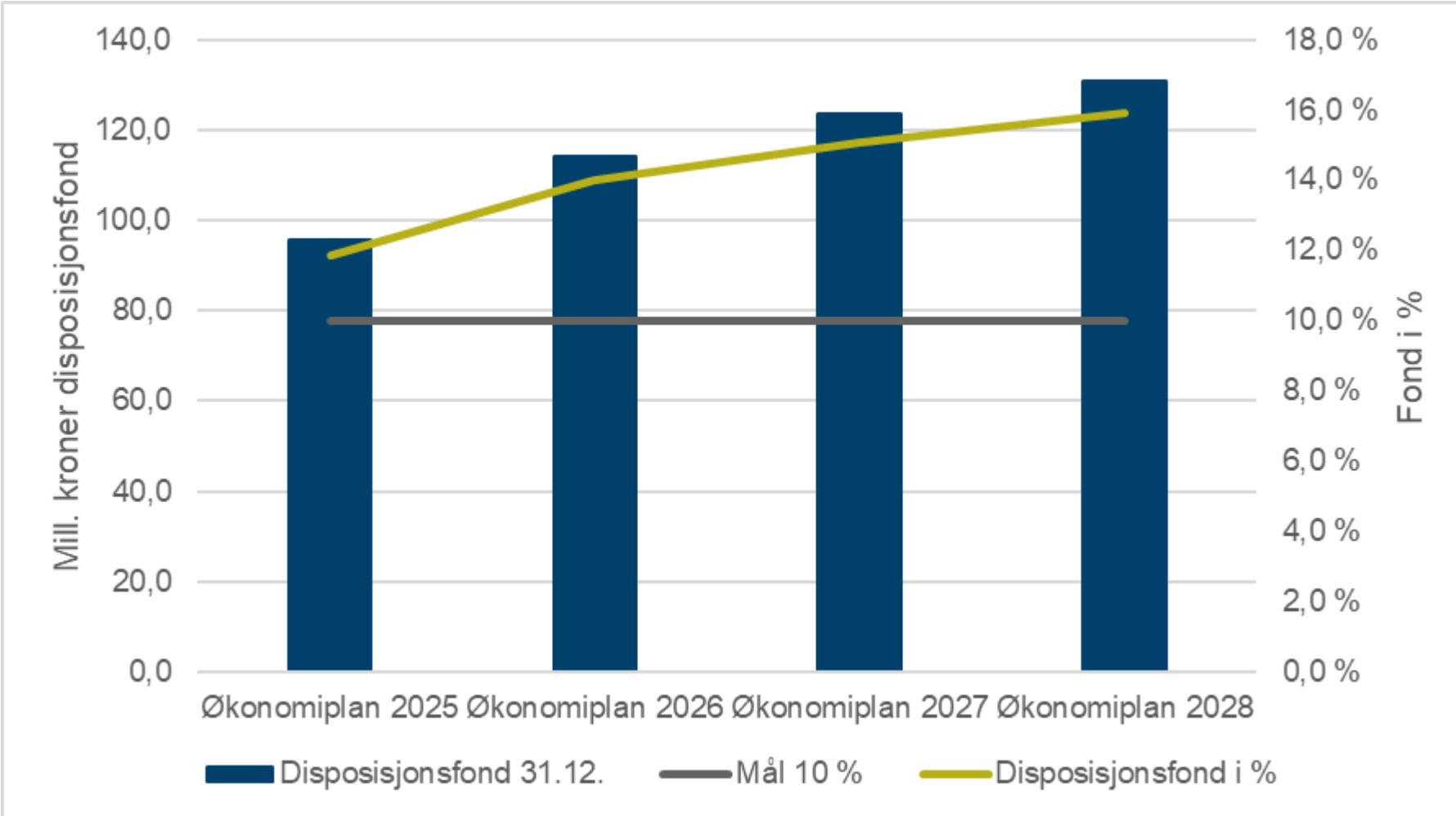
- Estimer basert på Prognosemodell fra KS
- Stramme driftsbudsjetter
- Økte renteutgifter og med minimumsavdrag
- Rentebane basert på prognose fra Kommunalbanken og Norges bank
- Jevnt utbytte fra NTE
- Avhengig av å lykkes med økonomiske tiltak



Netto driftsresultat 2023-2028



Disposisjonsfond 2025-2028





Større investeringer i perioden 2025 - 2028

	Regnskap 2023	Oppr. budsjett 2024	Økonomiplan 2025	Økonomiplan 2026	Økonomiplan 2027	Økonomiplan 2028
Politikk, administrasjon, næring og kultur	2 760 163	2 450 000	1 750 000	2 450 000	2 450 000	2 200 000
Oppvekst og forebygging	5 087 631	8 300 000	5 600 000	95 240 000	29 560 000	3 160 000
Plan, landbruk og kommunalteknikk	16 432 634	73 803 000	170 253 000	143 600 000	59 613 000	42 000 000
Helse og omsorg	1 545 903	320 000	200 000	140 000	31 000 000	9 000 000
Fellesområde	13 742 756	4 700 000	0	0	0	0
Org. oppsett mangler	-11 121	0	0	0	0	0
Investeringer i varige driftsmidler	39 557 966	89 573 000	177 803 000	241 430 000	122 623 000	56 360 000

Ikke avgifts-finansiert

Røra barnehage

Helseplattformen/EPJ

Sakshaug skole

ENØK

Lager/verksted

Boliger helse

IKT-utstyr

Veier

Avgifts-finansiert

VVA

Vann - Verdal

Renseanlegg
Lensmyra



Klima og bærekraft

Vår klimavisjon:

«Best i lag på klimaarbeid – Inderøy en energipositiv kommune».

Mål for utslippskutt: Vi skal kutte i utslipp, i tråd med internasjonale og nasjonale føringer. Klimabudsjettet er vårt redskap.

Avgrensning: Vi jobber med å påvirke alle direkte-utslipp innenfor kommunegrensen. Vi skal også redusere organisasjonens klimaavtrykk.

Spydspissprosjekt: “Energismart Inderøy” – et samarbeid mellom Inderøy kommune, næringsliv og innovasjonsmiljø med fokus på smartere energibruk, som vil kunne gi synlig reduksjon i utslippsstatistikken (innenfor kommunegrensa).

Rammer for sektorene i 2025

Sektorene i kommunen vil få kompensert for lønnsoppgjøret, men vil likevel ha veldig stramme driftsrammer for 2025.

	Regnskap 2023	Oppr. budsjett 2024	Økonomiplan 2025	Økonomiplan 2026	Økonomiplan 2027	Økonomiplan 2028
Politikk, administrasjon, næring og kultur	38 945 734	55 555 405	58 063 150	56 241 150	56 567 150	56 390 650
Oppvekst og forebygging	178 637 065	158 793 135	202 235 281	198 985 281	199 045 281	198 245 281
Plan, landbruk og kommunalteknikk	41 239 820	37 415 512	30 870 807	23 392 807	17 505 807	15 847 807
Helse og omsorg	214 690 355	193 117 444	190 179 942	186 429 942	185 583 942	185 203 942
Fellesområde	-2 160 718	26 723 321	18 853 467	18 853 467	18 853 467	18 853 467
Sum netto rammer	471 352 256	471 604 817	500 202 647	483 902 647	477 555 647	474 541 147





Faglige og økonomiske tiltak



Sammendrag av tiltak og kostnader med økonomisk betydning for

Administrasjon, politikk, næring, kultur, interkommunale tjenester og fellesområde

Økt økonomisk ramme:

- 600 000** Økte lisenskostnader arkivsystem
- 239 000** Digitale Innherred (DIKO)
- 485 000** HR ressurs
- 478 000** Inn-Trøndelag regnskap og lønn (ITRL)
- 12 200 000** Lønnsoppgjør 2025
- 543 000** Tilskudd kirke og frivilligsentraler

Sparetiltak:

- 1 100 000** Reduksjon i bemanning
- 200 000** Avvikle Kulturkompis
- 200 000** Reduksjon søkbart kulturtilskudd
- 150 000** Oppsigelse bidrag Sommeravisa
- 120 000** Avslutte støtte turistkontor VIDU
- 130 000** Avvikle kommunalt julebord
- 90 000** Kommunestyret på kveldstid



Tiltak vedtatt før 2025 ligger også i økonomiplanen.

Sammendrag av tiltak og kostnader med økonomisk betydning for

Helse og omsorg

Økt økonomisk ramme:

- 5 000 000** Tjenestetilpassing demografi
- 3 190 000** Kvalifisering og livsopphold (NAV)
- 2 788 000** Ressurskrevende tjenester
- 2 500 000** Etablere avlastningstjenster barn og unge
- 1 970 000** Budsjettallokering - lærlinger
- 1 314 000** Bortfall inntekt institusjonsplass
- 1 100 000** Innherred interkommunale legevakt
- 1 000 000** Forsinket avslutning DMS

Sparetiltak:

- 2 000 000** Tilpasse drift MOAS
- 1 952 000** Reduksjon i bemanning
- 1 000 000** Endring i dagtilbud for hjemmeboende demente
- 700 000** Omorganisere kjøkken og matleveranser
- 600 000** Avvikling VIDU AE-tiltak
- 526 000** Reduksjon fysioterapi ett årsverk
- 500 000** Redusere vikarinnleie legetjenesten
- 400 000** Omorganisering vaskeritjenester



Tiltak vedtatt før 2025 ligger også i økonomiplanen.

Sammendrag av tiltak og kostnader med økonomisk betydning for

Plan, landbruk og kommunalteknikk

Økt økonomisk ramme:

620 000	Tilskudd til veterinærordningen
350 000	Økte kostnader nye formålsbygg
500 000	Økt eierbidrag 110-sentral

Sparetiltak:

- 1 629 000	Nedklassifisering kommunal veg
- 500 000	Reduksjon i bemanning
- 300 000	Reduksjon kjøp av tjenester fra VIDU
- 200 000	Avslutte Inderøytur
- 200 000	Salg av kommunale boliger (drift)



Tiltak vedtatt før 2025 ligger også i økonomiplanen.

Sammendrag av tiltak og kostnader med økonomisk betydning for

Oppvekst og forebygging

Økt økonomisk ramme:

- 3 788 000** Barnevern
- 1 500 000** Skoleskyss
- 400 000** Økt bemanning SFO
- 200 000** Lisenser fagsystem

Sparetiltak:

- 2 400 000** Reduksjon i bemanning
- 1 000 000** Etablere felles mottaksskole
- 700 000** Reversering kommunal tilskudd til private bhg.
- 500 000** Redusere skysskostnader SFO
- 600 000** Stilling holdes vakant (barn- og familie)
- 350 000** Reduksjon lønn voksenopplæring
- 250 000** Reduksjon turopplegg ungdomskolen
- 200 000** Feriestengt jul/påske barnehager



Tiltak vedtatt før 2025 ligger også i økonomiplanen.



Økonomisk bærekraft i et 10 års perspektiv





Den økonomiske bærekraftanalysen er ingen fasit på de neste 10 årene, men det gir oss en prognose gjennom å ta forutsetninger for fremtiden:

Viktigste forutsetninger i denne bærekraftsanalysen

REELE TALL (FASTE PRISER)

- Reelle tall. Det er ikke lagt inn realvekst av kostnader
- Inntektene er reelle tall, bortsett fra reduksjon for inndelingstilskudd

INVESTERINGER

- Investeringer i økonomiplan 2025-2028
- Investeringer lik avdrag

FINANSIELLE FORUTSETNINGER

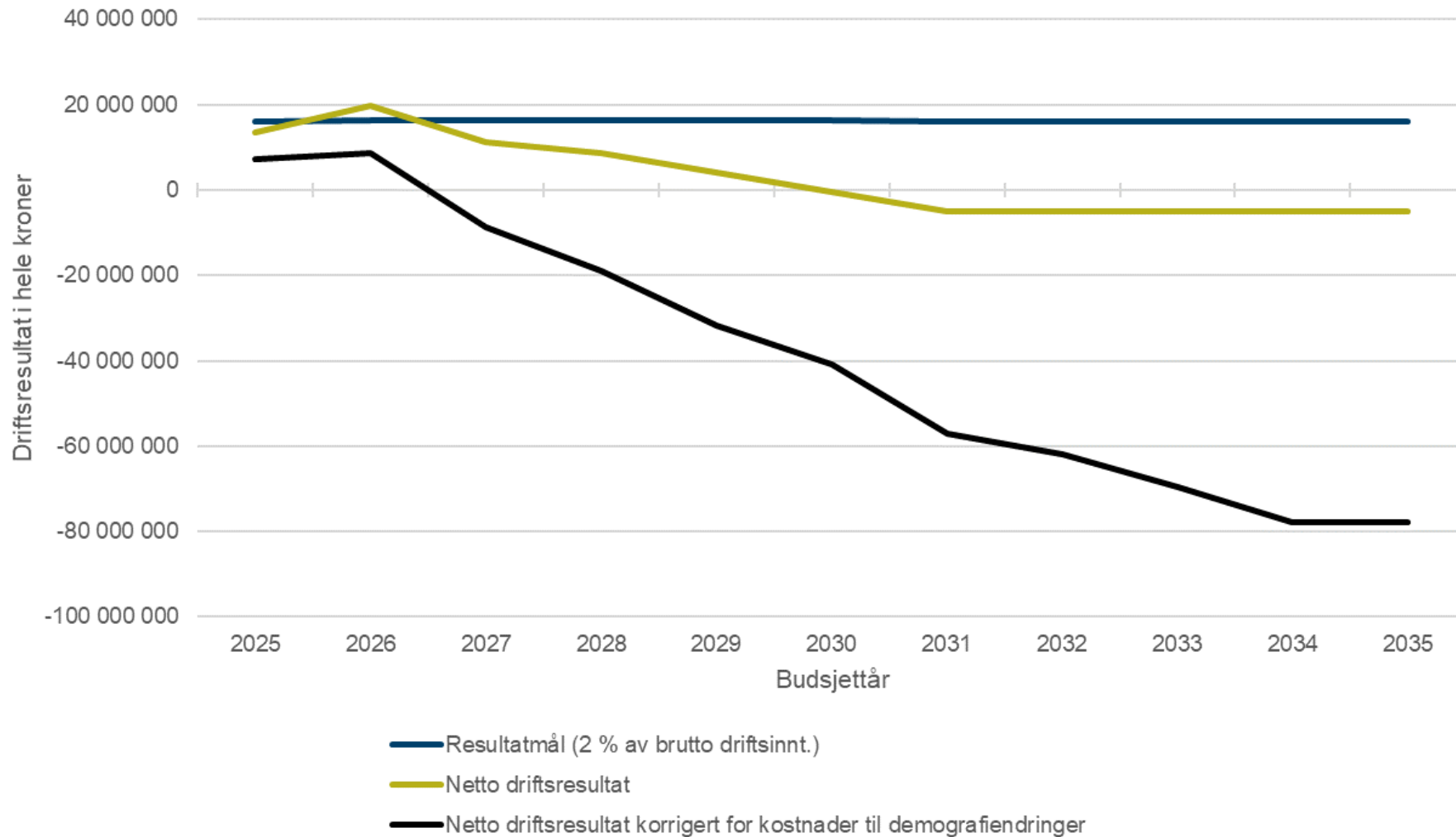
- Lånerente og innskuddsrente lik 2028 i resten av analyseperioden
- Årlig utbytte NTE, 4,3 mill. kroner
- Årlige avdrag lik 2028

AVDRAG

- Størrelsen på avdrag på lån er over minimumsavdrag



Det kommer til å bli krevende å oppnå økonomiske målsetningene i planperioden 2025 – 2028 og årene etter planperioden



Vedtatt mål fra økonomisk strateginotat

- Netto driftsresultat på 2 prosent av brutto driftsinntekter (ca. 16 mill. kr.)
- Disposisjonsfond på minimum 10 prosent av brutto driftsinntekter
- Fremtidige investeringer, 80 % gjeldsgrad

Kommuneopprør

Avstanden mellom fattige og rike kommuner øker. Ulikhetene i kommuner blir vår tids store utfordring.



Høgskolelektor Asbjørn O. Pedersen

Ulikhetene i kommune-Norge viser at allerede nå er mange kommuner i en situasjon der de ikke klarer å bære utgiftene. Dette er ikke på grunn av dårlige valg, men på grunn av en situasjon som i stor grad skyldes inntektssystemet. Taperne blir de som

Norges Bank holder styringsrenten i ro

– Trolig holder vi renten på 4,5 prosent ut året, sier sentralbanksjef

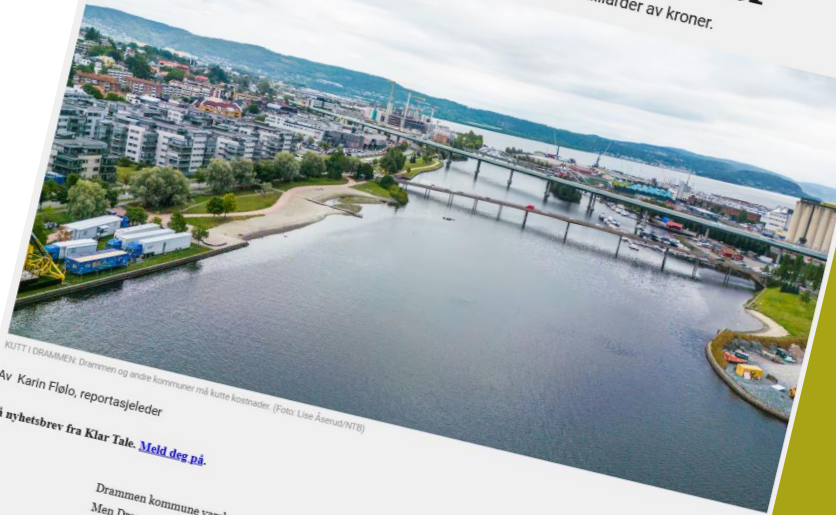


Debatt | Kommuneøkonomi

Kommune-Norge står i en alvorlig økonomisk krise, men regjeringen har tatt hvilepuls

– Kommuner over hele landet sliter

Skoler og barnehager kan bli borte. Kommunene mangler allerede milliarder av kroner.



KUTT I DRAMMEN: Drammen og andre kommuner må kutte kostnader. (Foto: Lise Åserus/NTB)

Av Karin Flølo, reportasjeleder

Få nyhetsbrev fra Klar Tale. [Meld deg på.](#)

Drammen kommune varsler kutt. Det vil få konsekvenser for seks skoler. Men Drammen er bare ett eksempel.

Mange kommuner i Norge strever, og folk kjemper for skolene sine. Kommunene mangler penger. Samtidig skal de tilby tjenester til folk som bor der.

I Drammen er det sinne og frustrasjon, skriver NRK.

I hele landet kan skoler og barnehager bli borte. Fredag klokka 15 er det

11 OKTOBER 2024 KL. 09:33



Dyrtid og høy rente gir vekst for billigkjedene

Forbrukerne går til billigbutikkene når de har dårligere råd. Høyere rente og dyrtid har gitt vekst for lavpriskjeder, viser Virkes Handelsrapport for 2024.

Publisert 19. sep.

Lesetid: 1 minutt



«Vi må skaffe oss nytt handlingsrom»

